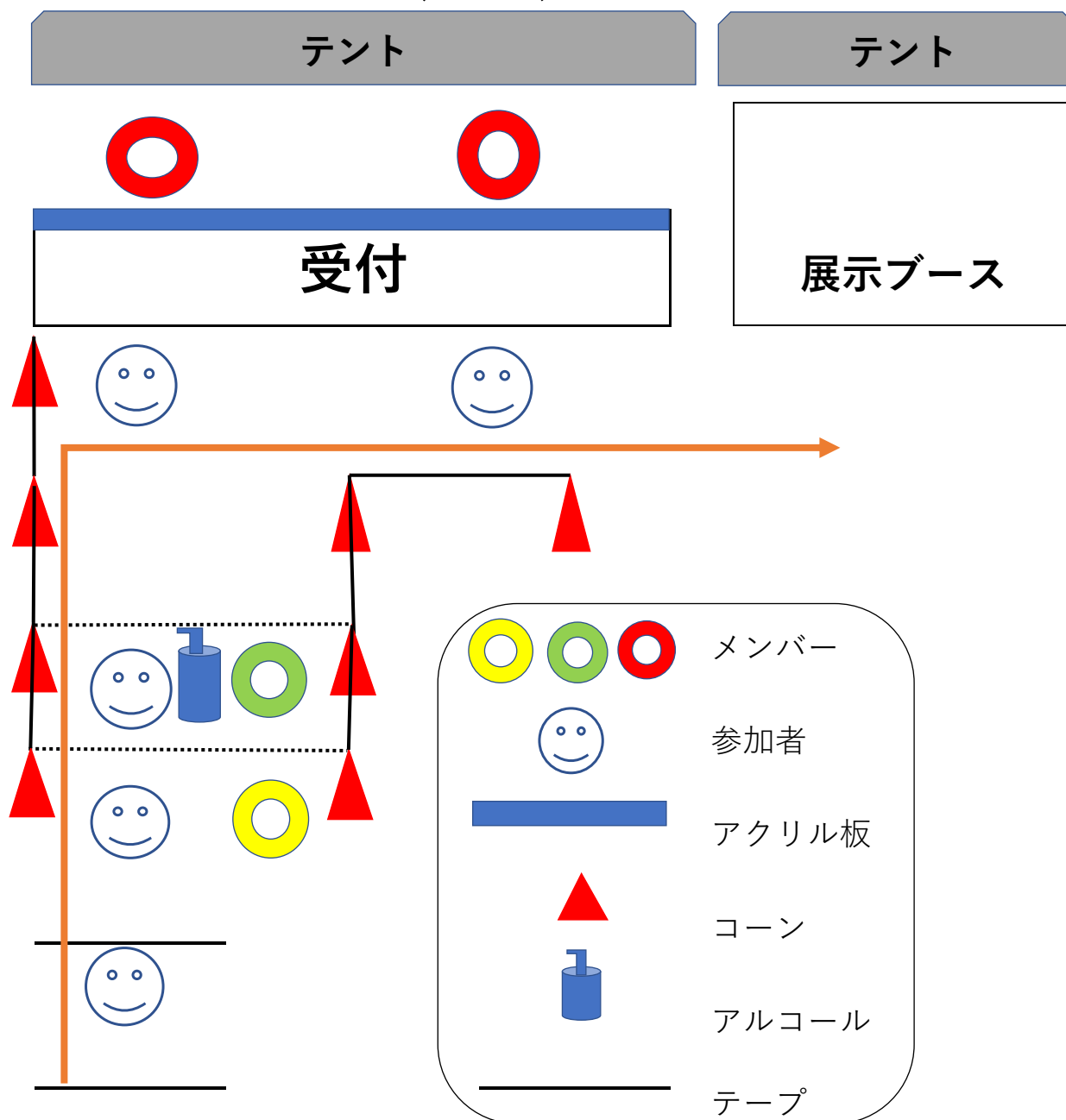




配置図(受付)



受付手順

①蜜にならないように  の前では2m以上間隔を空けて待機してもらう。

②コロナ対策として、 で検温とマスク着用の確認。
忘れた方には配布。

※37. 5℃以上の方はお断りする。

③コロナ対策として、 でアルコール消毒。

④  でリストバンドに学年を明記し装着する。

また、展示ブースへの案内とクイズ開始時間を教える